方圆检测
FANGYUAN TEST

221100110161

中国认可
国际互认
检测
TESTING
CNAS L0116

检 测 报 告

TEST REPORT

扫一扫查真伪　　扫一扫关注我们　　浙 品 码

报告编号 REPORT NO.	2411311368
样品名称 NAME OF SAMPLE	金宇雅韵防风炉
委托单位 CUSTOMER	浙江省永康市金宇有限公司
受检单位 INSPECTED ENTITY	/
检测类别 TEST CATEGORY	型式检验

浙 江 方 圆 检 测 集 团 股 份 有 限 公 司

ZHEJIANG FANGYUAN TEST GROUP CO., LTD.

浙江方圆检测集团股份有限公司

浙江方圆检测集团股份有限公司

浙江方圆检测集团股份有限公司

ZHEJIANG FANGYUAN TEST GROUP CO., LTD.

检测报告

TEST REPORT

样品名称 Name of Sample	金宇雅韵防风炉	检测类别 Test Category	型式检验
型号规格 Model 等级 Grade	JY-200E 合格品	商标 Trademark	金宇
生产日期 Date of Manufacture	2024-9-15	批号或编号 Serial No.	/
委托单位（客户）名称 Name of Customer	浙江省永康市金宇有限公司	受检单位 Inspected Entity	/
联络信息 Contact Information	浙江省永康市经济开发区哈尔斯路 5 号	生产单位 Manufacturer	浙江省永康市金宇有限公司
抽样者 Sampling Organization	/	抽样基数 Number of Samples	/
抽样地点 Sample Location	/	抽样数量 Number of Sample(s) For Inspection	/
抽样日期 Sampling Date	/	到样数量 Receiving Number of Sample(s)	3 台
送样者 Sample(s) Deliverer	浙江省永康市金宇有限公司	到样日期 Receiving Date of Sample(s)	2024 年 10 月 18 日
判定依据 Decision Criteria	GB/T 38522-2020 《户外燃气燃烧器具》		
检测依据 Test Requirements	GB/T 38522-2020 《户外燃气燃烧器具》		
检测项目 Test Item(s)	共 29 项，详见报告内页。		
样品描述、状态 Description and Condition of Sample(s)	外观完好		
检测日期 Test Date	2024 年 10 月 18 日 至 2025 年 02 月 06 日	检测地点 Test Location	七格实验室
检测结论 Test Summary	依据上述检测依据，对所送样品进行检测，所检项目的检测结果均符合判定依据要求。 （盖章） Test Seal 批准日期： 2025 年 02 月 17 日 Date of Approval		
备注 Remarks	1. 检测样品的商标信息由委托方提供； 2. 检测所使用气瓶由委托方提供； 3. 检测结果栏中“/”表示不适用或不需要检测。		

批准：Approved by　　审核：Verified by　　编制：Compose

检测报告
TEST REPORT

样品外观及标识照片
（Photoand Nameplate of the Inspected Sample(s)）



图 1.样品



图 2.燃烧器

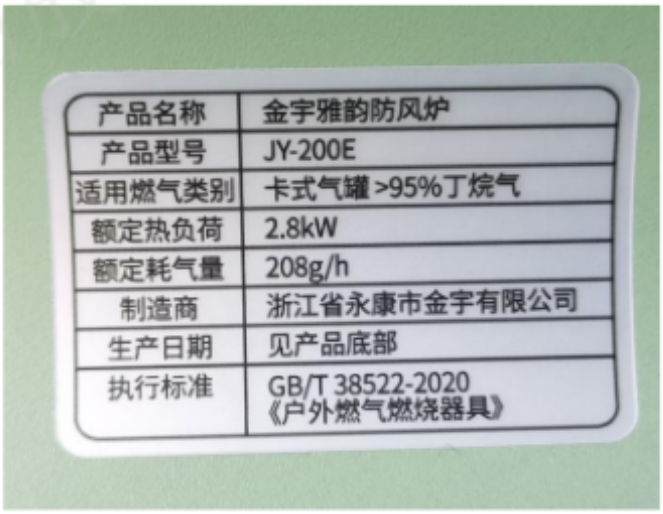

产品名称	金宇雅韵防风炉
产品型号	JY-200E
适用燃气类别	卡式气罐 >95%丁烷气
额定热负荷	2.8kW
额定耗气量	208g/h
制造商	浙江省永康市金宇有限公司
生产日期	见产品底部
执行标准	GB/T 38522-2020 《户外燃气燃烧器具》

图 3.铭牌

检测报告的其它说明
（Other Explanation of the Test Report）

样品描述

功能：烹饪燃具	固定方式：便携式燃具
点火方式：压电点火	

浙江方圆检测集团股份有限公司

浙江方圆检测集团股份有限公司

序号 Series Number	检测项目 Test Items	技术要求 Requirement	检测结果 Test Results	单项结论 Item Conclusion
1	通用材料	燃具正常使用时,其材料应能够承受可预期的机械、化学及冷热环境的影响	符合	符合
		燃具不应使用含石棉成分的材料	符合	
		制造燃具的材料应能承受正常使用条件下的温度和荷载	符合	
		燃具燃气管路系统零部件应采用耐腐蚀、熔点大于 350℃的金属或非燃性材料(密封、润滑材料除外)	符合	
		点火燃烧器应使用耐温大于 500℃的材料	/	
		燃烧器宜采用耐腐蚀、熔点大于 700℃的材料，且不得有影响使用的缺陷	/	
		可能受腐蚀影响的金属部件(耐腐蚀性的材料除外)应进行电镀、喷漆或其他合适的防腐表面处理	符合	
		燃气管路焊接材料熔点不应低于 450℃	符合	
		燃气管路中弹性密封材料的耐燃气性，应符合 GB/T30597-2014 中表 4 的规定	符合	
		固定式燃具的非金属暴露部件宜有耐紫外线老化的检测报告	/	
		点火线缆和材料应符合 GB/T 14536.1 的规定	符合	
		与燃烧产物接触的风机部件应有防腐蚀保护,或由耐腐蚀材料构成，应能承受燃烧产物的温度和腐蚀影响	/	
		瓶体使用的材料应符合 GB/T2520 或同等以上耐腐蚀性的金属材料	符合	

序号 Series Number	检测项目 Test Items		技术要求 Requirement	检测结果 Test Results	单项结论 Item Conclusion
			燃具结构应安全、坚固、耐用，并应保证燃具在正常运输、安装、操作时无损坏或变形	符合	
2	通用结构	一般要求	燃具应易于清扫和维修,可触及的部位表面应光滑	符合	符合
			可运动零部件动作应准确、灵活	符合	
			燃具部件间采用螺钉、螺母、铆钉等方式的连接应牢固,使用中不应松动	符合	
			维护、保养时需要拆卸的部件，应进行专门设计，以保证正确、容易、安全地装回，且能使用普通工具装卸	符合	
			燃具出厂后应有防止用户调节额定热负荷的措施	符合	
			用于安装零部件的螺钉孔、螺栓孔，不应穿透燃气通路，且孔和燃气通路之间的壁厚不应小于 1 mm	符合	
			燃烧器调风装置的旋钮或手柄应设置在便于操作的部位,应坚固耐用、操作简便、易于调节,在正常使用的情况下不应自行滑动,应清晰地标出开关位置及调节方向	/	
			当燃具内部结构设计为可装入液化石油气钢瓶时,燃具应附带液化石油气钢瓶的固定及隔热措施;液化石油气钢瓶空间应仅能容纳 1 个液化石油气钢瓶;且该空间应有气体疏散孔,其底截面与侧面疏散孔面积总和不应小于其总面积的 1/50	/	
			小气瓶燃具为内气装瓶结构时,气瓶连接空间内应无备用气瓶的存储空间	符合	
			小气瓶燃具为内装气瓶结构时,燃具结构应便于泄漏气体的扩散	符合	
			燃烧室密闭式或半密闭式燃具应设置火焰观察孔或火焰间接指示装置	/	
			当通往主燃烧器的任一燃气通路上设置一道可安全关闭的燃气阀门时,燃气阀门应符合 CJ/T393 的要求;当通往主燃烧器的任-燃气通路设置两道燃气自动阀时,其两道自动阀应能安全关闭,或其中一道自动阀应至少符合 CJ/T 346 的 B 级要求	符合	
			小气瓶燃具用气瓶结构应符合 B.1.3～B.1.7 的规定	符合	

浙江方圆检测集团股份有限公司

检测报告

TEST REPORT

序号 Series Number	检测项目 Test Items		技术要求 Requirement	检测结果 Test Results	单项结论 Item Conclusion
2	通用结构	燃气燃烧系统（一般要求）	燃气系统中不允许用户调节的零部件应有保护措施	符合	判定见上页
			控制和调节装置失效时不应影响燃具安全	符合	
			点火燃烧器与主火燃烧器火孔之间的相对位置应准确固定，在正常使用状态下不应移动	/	
			安全装置不应因控制装置损环而失效	符合	
		燃气燃烧系统（燃气流量调节）	燃气流量调节应符合下列规定: a)由转动控倒流量的控制装置，应设计成逆时针方向打开 b)有多个控制装置旋钮时，应予以明确区分 c)旋塞控制装置应符合 CJ/T 393 的规定 d)电子式燃气与空气比例调节装置应符合 CJ/T 398 的规定 e)气动式燃气与空气比例调节装置应符合 CJ/T 450 的规定 f)间接控制装置(如触摸、气动旋钮、压力旋钮)，应能不借助工具即可进行方便调节;应设置明显旋钮,在一个简单手控动作后 1s 内应能安全切断燃气 g)触摸型控制装置,应保证由两个有区别的手控动作来完成对同一个燃烧器的起始点火程序 h)燃气稳压器应符合 GB/T 30597-2014 中第 5 章的要求 i)当液化石油气燃具附带与钢瓶相连接的调压器时,调压器应符合 GB35844 的规定。	符合	
		燃气燃烧系统（关闭装置）	关闭装置应符合下列规定: a) 关闭装置的操作可为手动或自动控制,固定式燃具和可移动式燃具不应使用针形阀; b) 旋塞控制装置应符合 CJ/T 393 的规定; c) 自动关闭装置应符合 CJ/T 346 的规定; d) 手动燃气阀应符合 CJ/T 180 的规定。	符合	

浙江方圆检测集团股份有限公司

序号 Series Number	检测项目 Test Items		技术要求 Requirement	检测结果 Test Results	单项结论 Item Conclusion
2	通用结构	燃气燃烧系统（点火装置）	压电式点火装置应符合 CJ/T 393 的规定	符合	判定见上页
			点火装置的位置应牢固且不能改变	符合	
			电极应安装在不经常接触黄焰的位置	符合	
			采用易损件(电池等)作为点火配件时,应易于更换	/	
			点火器高压带电部件与非带电金属部件之间的距离应大于点火电极之间的距离,点火操作时不应发生漏电,手可能接触的高压带电部位应进行良好的绝缘	符合	
			电点火器的两个点火电极之间的间距以及电极与点火燃烧器之间的相对位置,应准确固定，在正常使用状态下不应移动	符合	
		燃气燃烧系统（燃烧器）	火孔部分不应可调节	符合	
			喷嘴宜有不可擦除的识别方式进行标记，以防混淆	符合	
			燃烧器的位置应便于检查与维修;燃烧器可拆卸时,应易于置回正确的固定位置定调节门	符合	
			燃烧器设有用户可调的空气调节门时,调节门应能用常用工具进行调节，并应在适当位置固	/	
			空气进口或空气调节门不应置于可能发生意外堵塞的位置;不应置于燃烧器引射管喉管处或可能导致燃气泄漏的位置	符合	
		燃气燃烧系统（风机）	风机应符 合 GB/T 5171.1 和 GB/T 12350 的规定	/	
			风机应牢固安装,应保证正常使用条件下手接触不到旋转部分	/	

浙江方圆检测集团股份有限公司

浙江方圆检测集团股份有限公司

序号 Series Number	检测项目 Test Items		技术要求 Requirement		检测结果 Test Results	单项结论 Item Conclusion
2	通用结构	燃气燃烧系统（火焰监控装置）	燃烧器未点燃、意外熄火或火焰监控失效时,应能安全关闭燃烧器的燃气通路		/	判定见上页
			设置常明火时，常明火熄灭时应同步关闭常明火和主火燃烧器供气阀门		/	
			热电式熄火保护装置应满足 CJ/T30 的要求;火焰熄灭、火焰监控失效时,应能安全关闭燃烧器的燃气通路		/	
			自动燃烧器控制系统	a) 自动燃烧器控制系统应符合 CJ/T 421 的规定	/	
				自动燃烧器控制系统在点火不成功时，应再点火或再启动或关机	/	
				再点火或再启动过程中，在点火安全时间结束后，主燃烧器仍未点燃时，控制系统应停止工作	/	
				自动燃烧器控制系统应具有外部故障开机自检和运行自检功能	/	
		燃气燃烧系统（过热保护装置）	在任何条件下,过热保护装置的动作应优先于自动调节装置		/	
			过热保护装置动作后应需要手动复位才能重启燃具		/	
		燃气燃烧系统（温度控制器）	如温度控制器为可调时,制造商应在说明书中声明最高设定温度		/	
			温度选择旋钮的挡位应标示温度升降方向，当采用数字表示时，最高数字应对应为最高温度		/	
			设置水温限制装置时,其动作时应能使燃具安全停机		/	
		带有压力或流量安全装置的液化石油气调压器应符合 GB35844-2018 中附录 C 的规定。			/	

序号 Series Number	检测项目 Test Items		技术要求 Requirement		检测结果 Test Results	单项结论 Item Conclusion
2	通用结构	燃气连接	燃气连接管应设在不易受腐蚀和过热的位置		符合	判定见上页
			采用螺纹连接时,其结构应保证其密封性能，且进出口螺纹应符合 GB/T7306(所有部分)、GB/T 7307 或 GB/T 12716 的规定,采用非密封螺纹连接时应保证接口端面平整		/	
			采用橡胶软管连接时橡胶软管应符合 CJ/T 491 的规定;当橡胶软管可能暴露在阳光下时胶软管应耐紫外线老化或采取防紫外线老化的措施		/	
			采用不锈钢波纹软管、金属包覆软管连接时,不锈钢波纹软管应符合 CJ/T 197 的规定,金属包覆软管应符合 CJ/T 490 的规定		/	
			卡式燃具	与气瓶连接形式可为卡压形	符合	
				使用气瓶气源应唯一且确定	符合	
				气瓶的装卸应方便、灵活可靠	符合	
				气瓶安装错位时,燃具应不能使用	符合	
			高山炉燃具	与气瓶连接形式可为螺纹形	/	
				使用气瓶的的气源应唯一且确定	/	
				气瓶的装卸应方便、灵活可靠	/	
				燃具母螺纹接口应有与气瓶连接的限位措施;	/	
				连接用高压软管应能满足与瓶体连接后的耐高压要求	/	
		电气系统	燃具在正常使用状态时，水不应没到带电部位,也不应由外部软线连接处没入到器件内		/	
			使用市电的器具,在结构设计时应对易触及的带电部件予以防护并有良好的防触电措施和接地措施;装在燃具外壳上的电源开关应采取防水措施，安装部位防护等级不宜低于 GB/T 4208 中 IPX4		/	

浙江方圆检测集团股份有限公司

检 测 报 告

TEST REPORT

序号 Series Number	检测项目 Test Items		技术要求 Requirement	检测结果 Test Results	单项结论 Item Conclusion
3	烹饪类燃具	卫生要求	与食品、水直接接触的材料应符合国家现行有关饮食卫生材料的规定,不应对食品和水有所污染	/	符合
			与食品接触的不锈钢材料其材质应符合 GB 4806.9 的规定		
			接触食品的密封材料应符合 GB4806.11 的规定		
			与食品可能接触的搪瓷材质应符合 GB4806.3 的规定		
		烧烤炉和烟熏炉	燃烧器在烧烤工作面以下时,燃烧器以及受燃烧器加热的辐射工作面(如火山岩)应予以保护，防止烧烤油脂或高温食物残渣掉落在燃烧器上	/	
			烧烤时溅出的汁液不应滴落到内部空间的连接管以及气路管路上	/	
			油脂和高温食物残渣不应直接坠落到燃烧室下部空间或地面	/	
			烧烤炉应配备易于拆装或排空的集油装置，集油装置应进行隔热处理，避免高温着火或被意外点燃	/	
			活动机械零件应有防止造成人身伤害的措施	/	
			有烧烤盘时,烤盘应设置定位装置避免非正常移动或翻转	/	
			固定嵌人式烧烤炉燃气进气管应固定在燃具本体上	/	
			烟熏炉应设置熄火保护装置	/	
		炸炉	炸炉应设置常温下炸炉用油的最高、最低安全液位刻度标记	/	
			配备接油容器的炸炉应合理确定接油容积和放置位置排放的油汁不应流到有明火危险的地方	/	
			排油装置的开启与关闭位置应易于识别，关闭位置应有锁定功能	/	
			炸炉应设置熄火保护装置、油温控制装置和油温过热保护装置	/	
		烹炒煮食炉	非便携式烹炒煮食炉应设置熄火安全保护装置	/	
			食物溢出不应影响燃烧器的燃烧状况	符合	
			煮食炉吊篮的设置应保证操作者的安全	/	
			煎炒炉锅架应保证燃具用锅的稳定性	符合	

浙江方圆检测集团股份有限公司

检测报告
TEST REPORT

序号 Series Number	检测项目 Test Items		技术要求 Requirement		检测结果 Test Results	单项结论 Item Conclusion
3	烹饪类燃具	热板炉	热板炉应设置熄火保护装置		/	判定见上页
			热板上烹饪操作后的食物油垢,应能顺利清洁,不应有滞留食物的凹陷或死角，可触及的部位表面应光滑		/	
			热板炉应设置油汁、残物收集装置,应避免油污、油垢溢到有着火危险的区域		/	
4	取暖类燃具		固定式和可移动式燃气取暖器应设置熄火保护装置		/	/
			可移动式红外辐射取暖器应设置倾倒保护装置		/	
			固定式燃气取暖器应有与地面固定的措施		/	
			红外辐射取暖器的热辐射面高度低于 1.8m 时,应有防止烫伤的保护措施		/	
			可移动式取暖器出风口应装有安全保护栅		/	
			取暖器燃烧用空气由风机提供时,风机异常状态下燃具应能保证安全		/	
5	特殊燃具		与食品、水直接接触的材料应符合 5.3.1.1 的规定		/	/
			照明功能燃具	具有防风结构	/	
				在正常使用时,火焰外罩不应对人体造成伤害	/	
				设置亮度调节旋钮时,应清楚标示亮度调节方向	/	
			火炬的结构	具有防风结构	/	
				具有抗淋雨结构	/	
				在正常使用时,火焰外罩不应对人体造成伤害	/	
				设置火焰大小调节旋钮时,应清楚标示火焰大小调节方向	/	
			喷灯、火枪的结构	具有防风结构	/	
				设置火焰大小调节旋钮时,应清楚标示火焰大小调节方向	/	
				设置火焰锁定装置时,无火焰状态下,锁定装置应不可动	/	
			具有洗浴功能的便携式热水炉应设置水温限制装置		/	
			高山炉的结构	应能保证使用状态下活动炉架支撑稳定性	/	
				设置火焰大小调节旋钮时,应清楚标示火焰大小调节方向	/	

浙江方圆检测集团股份有限公司

浙江方圆检测集团股份有限公司

序号 Series Number	检测项目 Test Items		技术要求 Requirement	检测结果 Test Results	单项结论 Item Conclusion
6	外观		燃具外壳应平整、光洁、易清洗，表面应无明显缺陷，标识明显、清晰	符合	符合
7	燃气系统气密性		从燃气入口到燃气阀门，泄漏量不应大于 0.14L/h	/	/
			从燃气入口到燃烧器火孔，应无泄漏	/	
8	热负荷准确度		≤±10%	/	/
9	燃烧工况	火焰传递	点燃主火燃烧器一处火孔后，火焰应在 4s 内传遍所有火孔，且应无爆燃	符合	符合
		火焰状态	清晰、均匀、无黑烟	符合	
		主燃烧器火焰稳定性	无熄火、无回火	符合	
		常明火点火燃烧器火焰稳定性	无回火、无熄火，在主火燃烧器点燃或熄灭时，不应产生熄火现象	/	
		运行噪声 dB(A)	≤80	55.8 dB(A)	
		熄火噪声 dB(A)	≤85	无熄火噪声	
		干烟气中 CO(α ＝ 1)/%	≤0.10%	0.008%	

序号 Series Number	检测项目 Test Items		技术要求 Requirement	检测结果 Test Results	单项结论 Item Conclusion
10	熄火保护装置性能	热电式熄火保护装置	开阀时间≤45s	/	/
			闭阀时间≤60s	/	
		自动燃烧器控制系统	点火安全时间≤10s	/	
			熄火安全时间≤2s	/	
			再点火安全时间≤2s	/	
			再启动：先关阀，再启动	/	
11	点火器性能	压电式	电火花点火 10 次应有至少 8 次成功点燃，不应连续 2 次失败，应无爆燃	符合	符合
		用电类	连续动作 10 次，应全部点燃燃烧器，且不应产生爆燃现象	/	
12	常明火引燃能力		常明火在刚好维持燃烧状态下应能引燃主燃烧器	/	/
13	预清扫		不具有常明火或交叉点火燃烧器的密闭式或半密闭式燃具，在燃具每次运行时都应进行预清扫 a) 预清扫空气能够均匀分布于燃烧室整个横断面的燃具，清扫排气量不应少于整个燃烧室的容积或在对应额定热负荷的空气流量下持续不少于 5s，并不产生爆燃 b) 其它类型的燃具，清扫排气量不应少于 3 倍的燃烧室容积或持续 10s，并不产生爆燃	/	/
14	燃气稳压器(小气瓶燃具除外)		后压变化值应不大于额定压力的 5%加 30 Pa	/	/
15	压力/流量安全装置	超压切断安全装置	最大允许关闭压力的 120%以上至 10 kPa 之间应动作，切断压力与设定切断压力的误差应小于±15%	/	/
		低压切断安全装置	额定出口压力 2.8 kPa 的调压器动作压力为(1.6±0.2)kPa 额定出口压力 5.0 kPa 的调压器动作压力为(2.8±0.3)kPa	/	
		过流切断安全装置	额定流量的 120%~150%时应动作	/	

浙江方圆检测集团股份有限公司

序号 Series Number	检测项目 Test Items		技术要求 Requirement	检测结果 Test Results	单项结论 Item Conclusion
16	倾倒保护装置		燃具在倾倒后,保护装置应在10 s内关闭通往燃烧器的燃气通路,且不应自动再开启	/	/
17	水温限制装置		洗浴功能燃具最高出水温度应不大于60℃	/	/
18	表面温升	正常使用过程中需接触部位（旋钮、手柄等）的表面	金属及其类似材料≤35K	22.1 K	符合
			非金属材料≤45K	20.4 K	
		不易接触的表面	金属及其类似材料≤80K	28.9 K	
			非金属材料≤95K	/	
		主要零部件温升	燃气阀门外壳的表面≤50K或不大于阀门的最高许用温度	13.8 K	
			燃气接头≤50K	3.9 K	
			调压器≤50K	/	
			点火器及导线的表面≤50K或不大于点火线的最高许用温度	13.9 K	
		安装燃具地面面板的表面	≤65K	6.7 K	
		小气瓶燃具气瓶底部	≤0 K	-10.2 K	
		钢瓶本体温度	≤55℃	16.3 ℃	
19	燃具稳定性(手持式除外)		可移动式燃具在倾斜角度 15° 的斜面.上应保持稳定,不发生倾倒	/	符合
			便携式燃具在倾斜角度 10° 的斜面上应保持稳定,不发生倾倒	符合	

浙江方圆检测集团股份有限公司

20	抗风性能	固定式燃具和可移动式燃具在 4.5m/s 的风速中能维持燃烧状态或安全关闭	/	/
21	耐淋雨性能	固定式燃具和可移动式燃具在淋雨试验后可正常操作,使用 220 V 交流电的燃具应符合 6.2.4 的规定	/	/
22	耐盐雾性能	经受 48h 中性盐雾试验后,可能受腐蚀影响的金属部件表面应无点蚀、无裂纹、无气泡	符合	符合
23	耐极限温度	燃具在-20℃环境下或声明的最低环境温度下应能正常点燃	符合	符合

浙江方圆检测集团股份有限公司

序号 Series Number	检测项目 Test Items		技术要求 Requirement	检测结果 Test Results	单项结论 Item Conclusion
24	小气瓶燃具的特殊要求	气密性	空气压检查无泄漏;检查火检查无泄漏	符合	符合
		耗气量准确度	耗气量偏差不应大于 12%	-2.3%	
		燃气通路的耐压	无泄漏、无变形和损坏	符合	
		过压切断装置	气路高压侧压力在 0.4 MPa~0.7 MPa 范围内应将气路自动关闭;或能将气瓶自动卸下停止供气; 对于在 0.4 MPa~0.7 MPa 范围内关闭气路的燃具,在气路关闭后,供气压力变化时,气路也不能再自动打开	符合	
		部件耐用性	气阀,12 000 次,不漏气,且无影响使用的故障	符合	
			电点火装置,1 000 次,符合电点火性能要求	符合	
			过压切断装置,1 000 次不漏气,且符合过压切断装置的动作性能要求	/	
			气瓶与燃具的连接,6 000 次,不漏气	符合	
		跌落	由 30cm 高度跌落在木制地板上,燃具应能正常使用,不漏气	符合	

		高压软管抗拉性	高压软管在拉升力为 1800N 时不应断裂	/	
		高压软管耐压性	高压软管 1.5MPa 水压下 1min 不破裂	/	

检测报告
TEST REPORT

序号 Series Number	检测项目 Test Items		技术要求 Requirement	检测结果 Test Results	单项结论 Item Conclusion
25	电气性能	标志和说明	内部的接地线端子和电源软线插头的接地端应有永久性标志	/	/
			直接使用交流电源的点火器应有明显的永久性标志	/	
		防触电保护（Ⅰ类器具）	用试验指检验外壳开孔时，试验指不应接触带电部件和转动部件	/	
			变压器和导线应有附加绝缘	/	
		耐潮湿	经受溅水试验 5 min 后应符合电气强度规定	/	
		室温下的泄漏电流和电气强度	I 类器具泄漏电流≤3.5mA	/	
			燃具绝缘承受 1 min 频率为 50 Hz 或 60 Hz 基本为正弦波的试验电压，在试验期间，不应出现闪络和击穿	/	
		工作温度下的泄漏电流和电气强度	I 类器具泄漏电流≤3.5mA	/	
			燃具绝缘承受 1 min 频率为 50 Hz 或 60 Hz 基本为正弦波的试验电压，在试验期间，不应出现闪络和击穿	/	
		内部布线	黄绿线只能作为接地线使用	/	
			不应与尖锐边缘接触	/	
			施加 50 N 的拉力，不应松动脱落	/	

浙江方圆检测集团股份有限公司

		电源连接和外部软线	电源线标称横截面积应大于等于 0.75 mm^2	/	
			电源线应采用 Y 型或 Z 型连接方式	/	
			不应与尖锐边缘接触	/	
			应有一根黄/绿芯线连接在接地端子和插头的接地触点之间	/	
			带有附加绝缘的电源线应采用橡胶或 PVC 电缆	/	
			电源软线应为耐油性保护套电缆，不轻于普通氯丁橡胶或其他等效的合成橡胶护套软线[指定牌号 GB/T 5013.1 中的 57 号线	/	
		接地措施	风机及带电部件的外壳应有接地装置	/	
			接线端子对外壳接地电阻应小于 0.1Ω	/	
		爬电距离	带电部位与可能接触的金属部位之间，爬电距离应大于 4 mm	/	

检 测 报 告
TEST REPORT

序号 Series Number	检测项目 Test Items		技术要求 Requirement	检测结果 Test Results	单项结论 Item Conclusion
26	标志	标志	每台燃具应有符合 GB/T 13306 规定的铭牌，且应牢固、耐用，并能长期地固定在燃具醒目的位置上	符合	符合
		铭牌	产品名称和型号	符合	
			适用燃气类别	符合	
			燃气额定压力，单位为 kPa（小气瓶燃具除外）	/	
			额定热负荷，单位为 kW	符合	
			额定耗气量，单位为克每时 g/h	符合	
			对于有用电要求的燃具，应标有电源性质，直流“ ⎓”，交流“～”；额定电压，单位为 V；电源频率，单位为 Hz；额定功率，单位为 W	/	
			制造商名称	符合	
			生产编号或日期	符合	
			执行标准名称和标准编号	符合	
			当由于产品体积原因无法标注铭牌全部内容时，铭牌内容应施加在其外包装上或产品说明书中；同时应在产品上标注产品型号及制造厂商名称和代码	/	

浙江方圆检测集团股份有限公司

27	警示	固定式燃具与可移动式燃具	燃具上应有醒目的专用警示牌，且应牢固、耐用、长期保留	/	符合
			该燃具仅适用于户外使用，用户不得在室内、封闭空间或帐篷中使用	/	
			不应使用规定外的其它燃气	/	
			使用时与可燃物距离	/	
			使用交流电的燃具应安全接地，并应设有过流保护和漏电保护装置	/	
			使用前应仔细阅读使用说明书	/	
			燃具工作时可能存在烫伤操作者的警示	/	
		便携式燃具及小气瓶燃具	燃具上应有醒目的专用警示牌，且应牢固、耐用、长期保留	符合	
			燃具应有防止误操作警示标志及操作说明，应标明适用气瓶种类	符合	
			禁止使用重复灌装小气瓶	符合	
			严禁私自拆卸燃具	符合	
			禁止靠近其他热源(例如：电磁炉等)使用燃具	符合	
			燃具使用完后，应将气瓶卸下，并分开保管	符合	
			禁止将装有气瓶的便携炉重叠放置；	符合	
			禁止在强风或热风下使用炉具，因强风会吹熄火焰，而热风会令气瓶中的气压上升，引起爆炸	符合	
			禁止使用盛有石子、沙、陶瓷材料等辐射热大的器皿	符合	
			禁止使用与整个炉体大小相当或能覆盖到侧盖的烹饪器具	符合	

序号 Series Number	检测项目 Test Items		技术要求 Requirement	检测结果 Test Results	单项结论 Item Conclusion
			结构和工作原理	符合	
			技术参数	符合	
			燃具启动和停止操作说明	符合	
			安装说明	符合	
			安装小气瓶的规格(如适用)	符合	
			常见故障和排除方法	符合	

浙江方圆检测集团股份有限公司

28	说明书	说明书	电源线连接方式及说明	/	符合
			用户应遵守下列警告事项： 安装不当会引起对人身及财产的危害； 燃具安装应严格按说明书要求和相关规定执行； 只有制造商授权的代理商或专业技术人员才可以维修、更换零部件； 不应拆动燃具上的任何密封件； 非操作人员不应操作燃具	符合	
		特殊要求	烹饪燃具还应包括： 点火时清理烧烤工作区的火灾警告说明，尤其应提示着重检查烧烤盘、托架等工作区的积油情况 对于电动烤叉，应给出前工作面与可燃物的最小间距 说明书应明确各烧烤附件的最大食物载荷量	/	
			取暖类燃具还应包括： 告知用户取暖的注意事项	/	
			卡式燃具还应包括： 外形结构尺寸简图及各主要部件的名称 适用丁烷气瓶的型号规格 使用场所及防火注意事项 操作安全注意事项(点火、熄火、检查使用中的换气及其他) 有关丁烷气瓶的装卸方法 用完丁烷气瓶的处理(不能重复灌装等) 详细的使用方法(点火、熄火、火力调节等) 日常检查及简单故障的处理方法 其他注意事项	符合	

浙江方圆检测集团股份有限公司

序号 Series Number	检测项目 Test Items		技术要求 Requirement	检测结果 Test Results	单项结论 Item Conclusion
28	说明书	特殊要求	高山炉燃具还应包括： 外形结构尺寸简图及各主要部件的名称 适用高山气瓶的型号规格 使用场所及防火注意事项 操作安全注意事项(点火、熄火、检查使用中的换气及其他) 有关高山炉气瓶的装卸方法 用完高山炉气瓶的处理(不能重复灌装等) 详细的使用方法(点火、熄火、火力调节等) 日常检查及简单故障的处理方法 其他注意事项	/	判定见上页
29	包装		包装箱上应有包装储运图示标志,应符合 GB/T191 的规定	符合	符合
			包装外面应标明产品制造商、生产地址、联系方式、名称、型号.使用燃气类别、重量和出厂日期	符合	
			包装箱内应有产品、说明书、产品质量合格证和装箱清单	符合	
			丁烷气瓶、高山气瓶不应放入炉具包装箱内	符合	

以下空白

浙江方圆检测集团股份有限公司

声　明

一、本机构保证检测的公正性、独立性和诚实性，对报告的内容负责，报告中由委托方提供的信息的真实性由委托方负责。
二、本报告未盖本机构红色检验检测专用章、骑缝章无效；报告复印件未重新加盖本机构红色检验检测专用章、骑缝章无效。
三、本报告无编制、审核、批准人签字无效；本报告涂改无效。
四、本机构接受的送检样品，其代表性和真实性由委托方负责。本机构对委托方提供的样品及相关技术资料保密。
五、本机构不负责抽样时，本报告的检测数据和结果只对收到的样品负责。委托方若对本报告有异议，应及时向本机构提出。政府行政管理部门下达的指令性任务，被检方对抽检结果有异议时，应按政府行政管理部门文件规定及国家相关法律、法规规定进行。
六、除特别约定、标准或规范中有明确规定外，本报告以实测值进行符合性判定，未考虑测量不确定度的影响。
七、本报告各页均为报告不可分割之部分，未完整使用本报告全文由此造成的任何不良后果，本机构不负相应的法律责任。

浙江方圆检测集团股份有限公司
实验室及业务联系方式

下沙检测基地：浙江省杭州市杭州经济技术开发区下沙路 300 号
联系电话：（业务部）0571-86839998、85127775（传真）
（办公室）0571-85025102、85022906（传真）

附设国家质检中心：
国家化学建材质量检验检测中心
国家皮革质量检验检测中心（浙江）
国家电器安全质量检验检测中心（浙江）
国家预包装食品质量检验检测中心（浙江）
国家电子商务消费品质量检验检测中心（浙江）
国家物联网智能安防及交通产品质量检验检测中心（浙江）

网　　址：http://www.fytest.com
电子邮箱：fyywb@fytest.com
申诉电话：0571-85125768、85122061（电商业务）

附设省质检中心：
浙江省黄金珠宝饰品质量检验中心
浙江省电动车辆产品质量检验中心
浙江省低压电器产品质量检验中心
浙江省智能技术质量检验中心
浙江省绿色包装产品质量检验中心

实验室地址	各实验室业务领域范围详见官网	联系方式
建友实验室： **杭师大实验室：**	浙江省杭州市钱塘区文海北路 370 号建友科创园 1 号楼 浙江省杭州市余杭区余杭塘路 2318 号	0571-86918254、0571-86918255（传真） gjhxjc@fytest.com
七格实验室：	浙江省杭州市杭州经济技术开发区下沙街道幸福南路 115 号 13 号楼（机械轻工）、5 号楼（信电工程、电器） 6 号楼（金属制品、食品、包装）	0571-85225771、fyjxqg@fytest.com（机械轻工） 0571-85025213、gjwlw@fytest.com（信电工程） 0571-85809698、fyjs@fytest.com（金属制品）
杭职实验室：	浙江省杭州市下沙高教园区学源街 68 号	0571-85127726、85127775（传真）
萧山实验室： **萧山产业园实验室：**	浙江省杭州市萧山区建设三路 933 号三楼 浙江省杭州市萧山区鸿兴路158号	0571-85027049、0571-85027049-216（传真） 0571-86070521（产业园）、zjgem@fytest.com
美妆小镇实验室： **西溪实验室：**	浙江省湖州市吴兴区埭溪镇杭长桥南路 12466 号美妆小镇美妆大厦八楼 浙江省杭州市余杭区五常大道 158 号达峰科创园 1 号楼	0571-85589438、0571-85129826（传真）
柯桥实验室： **柯桥精工广场实验室：**	浙江省绍兴市柯桥区安昌镇安华路 68 号诗韵商务楼 浙江省绍兴市柯桥区精工广场 11 幢	0575-85641133（安昌） 0575-84131981（精工）、fyfz@fytest.com
诸暨实验室： **诸暨昌孚实验室：**	浙江省绍兴市诸暨市山下湖镇华东国际珠宝城一期市场 C14 浙江省绍兴市诸暨市山下湖镇昌孚智慧科创园 7 号楼 2 楼	0575-87779860、zjgem@fytest.com
东阳实验室：	浙江省金华市东阳市白云街道东阳中国木雕城红木家具馆二期	0571-85027049、zjgem@fytest.com
嵊州实验室：	浙江省绍兴市嵊州市浦口街道浦南大道 388 号科技创业中心科创大楼 A 座 6 楼、7 楼，孵化厂房 2 号厂房东 1、东 2 单元	0575-81391766 szfyjc2021@163.com
海宁实验室：	浙江省海宁市海洲西路中国皮革城 12 号楼	0573-80708018、0573-87236612（传真） blc_fyt@163.com、gjpg@fytest.com
嘉兴实验室：	浙江省嘉兴市广穹路 400 号	0573-82077811、0573-82099578 0573-82077811（传真）、diyadianqi@fytest.com

浙江方圆检测集团股份有限公司