

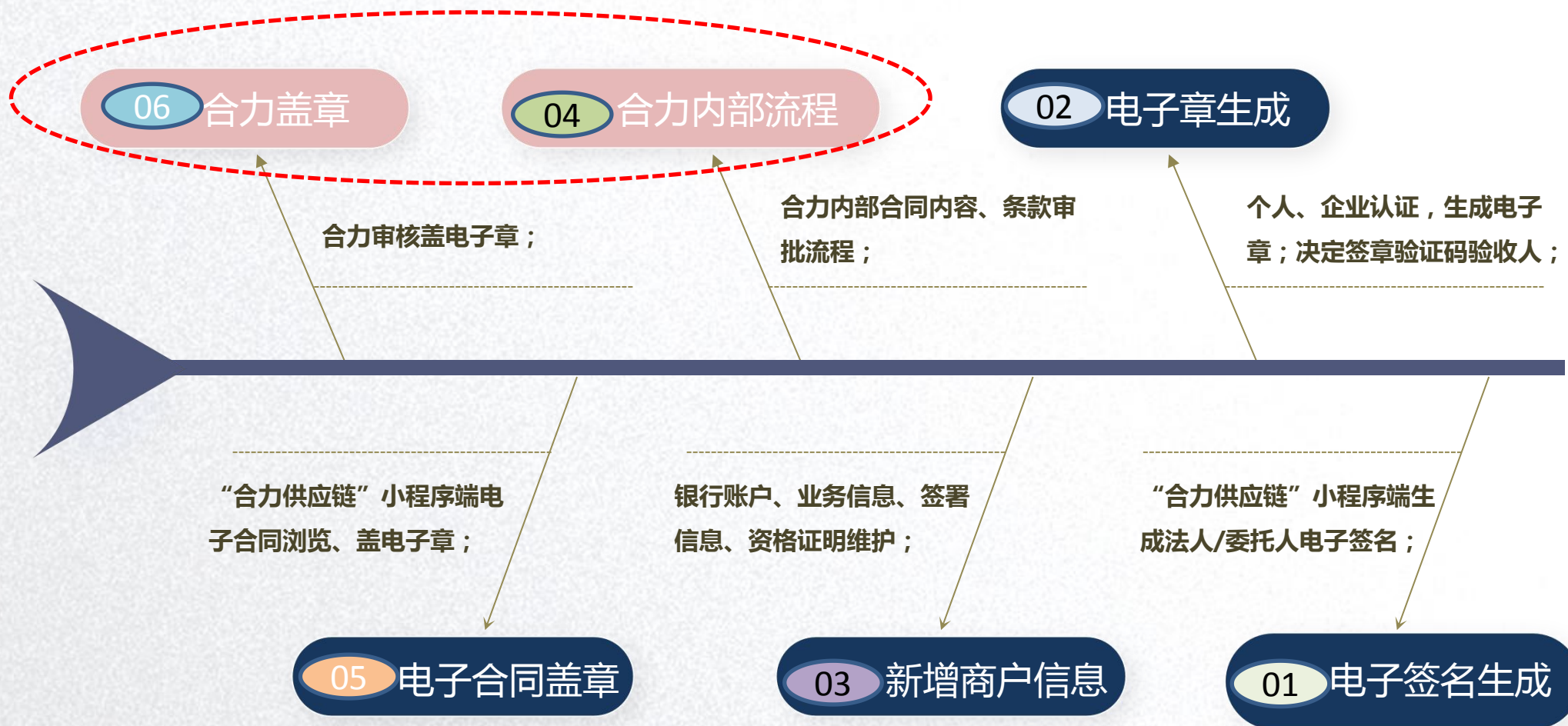


商品电子合同操作说明

操作培训

合力信息技术部
2022年11月1日

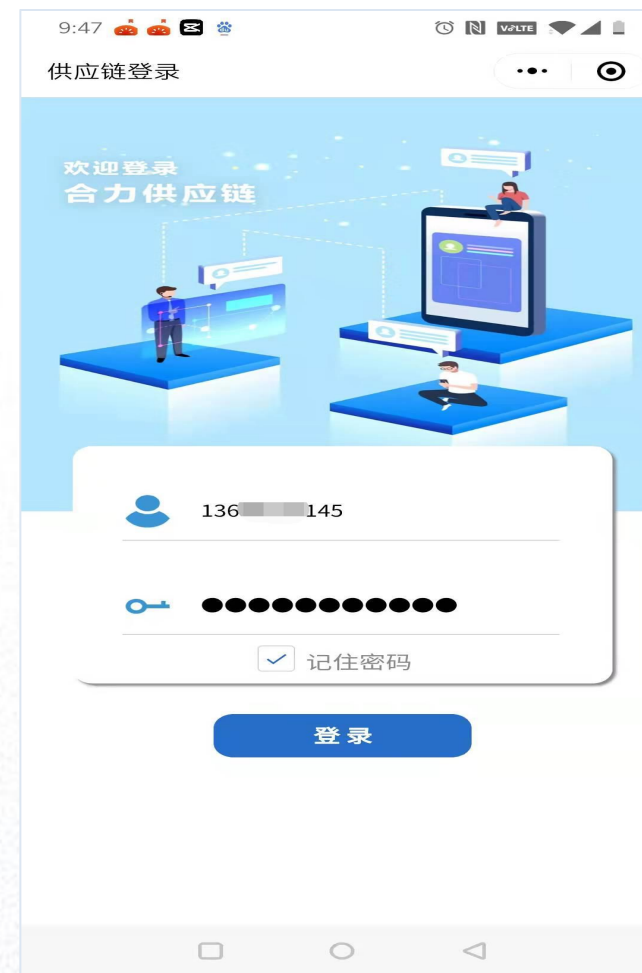
- 1、电子签名
- 2、签章认证
- 3、新增商户信息
- 4、合同签署



1、电子签名-小程序登录

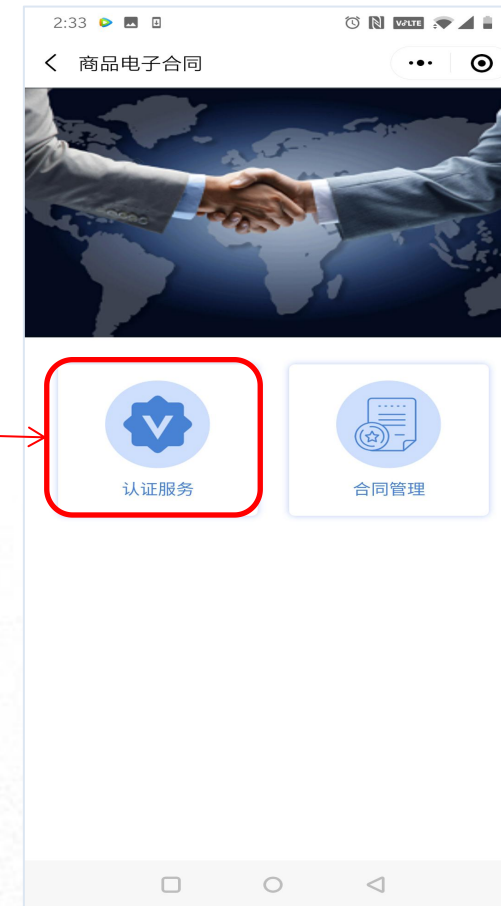


1、在微信小程序搜索【合力供应链】



2、进入登录页面，进行登录；
3、登录账号和密码和PC端供应链登录的账号密码一致；
若要单独对他人开放小程序电子合同权限，需PC端“权限管理”模块开放。

1、电子签名



- 1、若存在多个供应商编号，则点击供应商编号后，进行筛选即可；
- 2、选择“电子合同” -> “认证服务” -> “电子签名”；

1、电子签名



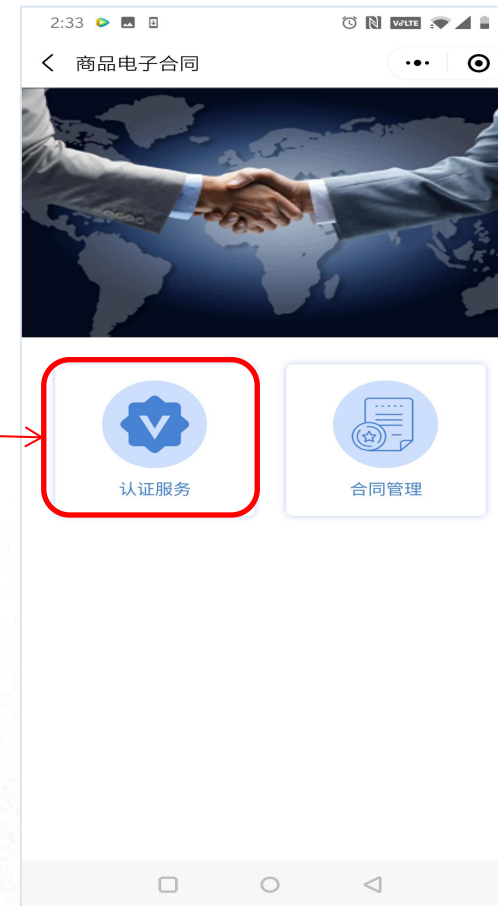
(1) 维护合同签字人员字样；包括法人、受委托人电子签名，谁负责签合同，维护谁的电子签名；以便在商户信息维护时选择；

2、签章认证

签章认证有两种渠道：该说明仅以小程序端进行说明，PC端与小程序端操作一致。PC端操作可查看供应链视频说明。



1、签章认证



- 1、若存在多个供应商编号，则点击供应商编号后，进行筛选即可；
- 2、选择“电子合同”，存在认证服务、合同管理两个模块；
- 3、若PC端供应链结算模块没有生成电子签章，需点击“认证服务”或在PC端供应链结算模块进行认证，生成电子签章；

2、签章认证--个人认证

认证服务包括个人认证、企业认证、印章认证三种；


必须按个人、企业、印章先后顺序进行认证。

1、个人认证：

该个人认证人员为后期签署合同时接收验证码，进行盖章人员，也是默认的登录账号人员。

● 操作

- ① 点击【未认证】按钮；
- ② 手机号系统默认登录签署人账号，填写使用该手机号的姓名与身份证号。
- ③ 点击【提交】，进行人脸识别验证。



2、签章认证-个人认证


1、个人认证：

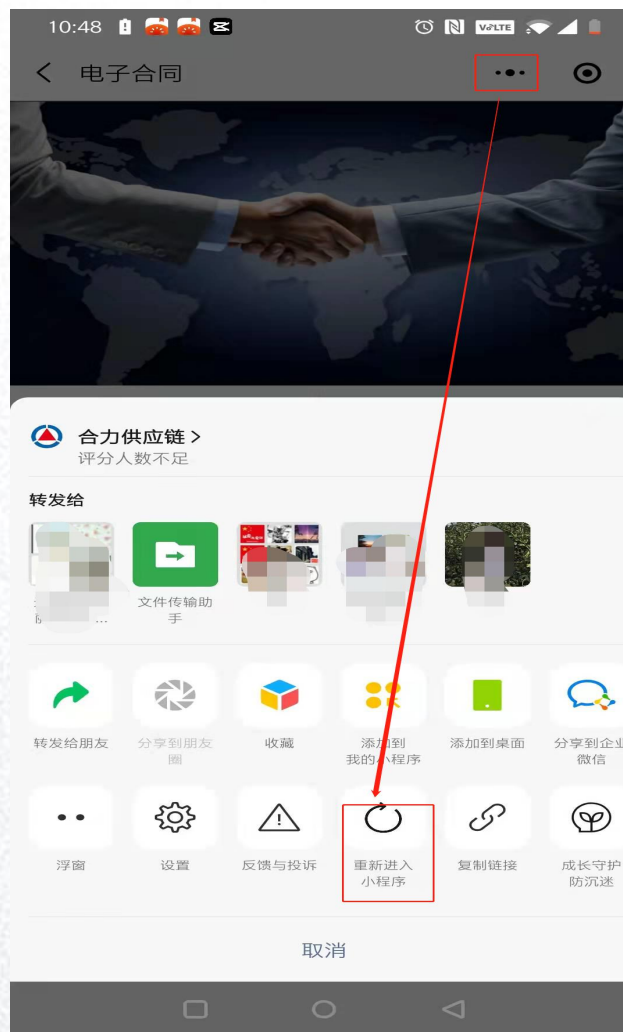
- ④ 点击【提交】按钮；
- ⑤ 点击《个人信息处理规则》进行详细阅读；
- ⑥ 勾选同意选择框
- ⑦ 点击【下一步】按钮；
- ⑧ 点击【发起认证】按钮，允许进入“上链公证签”小程序；
- ⑨ 进行人脸识别认证即可；



2、签章认证-个人认证

1、个人认证：

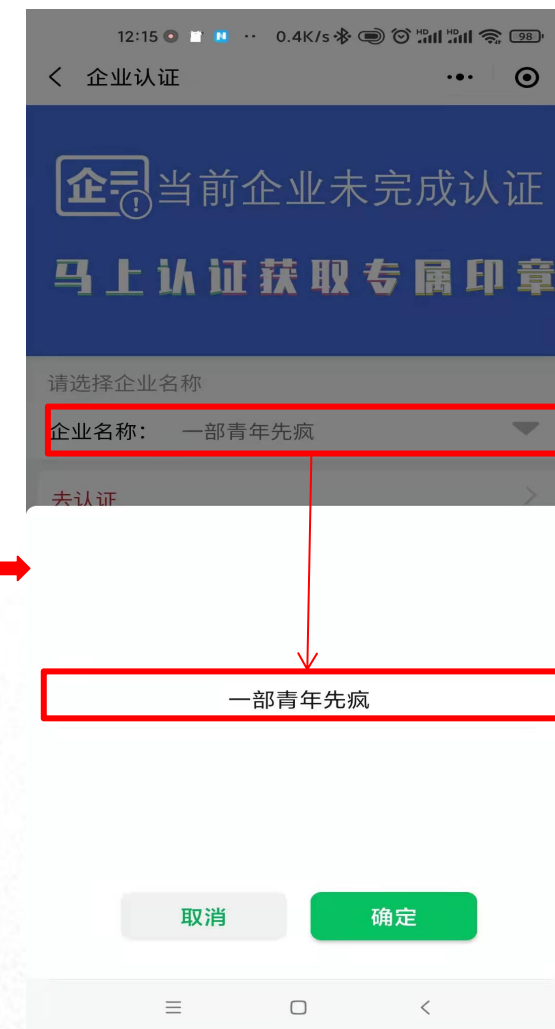
- ① 刷新小程序或点击【右上角】，选择重新进入小程序。
- ② 认证成功后，个人认证状态为【认证成功】。



2、签章认证--企业认证

2、企业认证：

- ① 点击【去认证】按钮；
- ② 选择要认证的企业名称；
- ③ 点击【去认证】；



2、签章认证--企业认证

2、企业认证：

- ① 选择【认证方式】--随机金额打款认证；
- ② 填写自己公司的对公账户信息：开户行、开户行所属省市、开户行支行名称、开户行账号；
- ③ 信息填写无误后，点击【发起认证】按钮；
- ④ 发起认证成功后，会提示“打款受理成功”



2、签章认证--企业认证

2、企业认证：

- ① 选择【认证方式】--授权签署核身认证；
- ② 法人会接收到认证短信，法人通过短信提示人脸识别认证后即可。



2、签章认证-印章认证

2、生成印章：

① 点击【去生成】按钮；

——合同章

• 选择需生成的公司，生成合同电子签章；

注：生成电子签章前与实际章比对，看是否有下弦文，若存在则填写了下弦文后再生成。

若在PC端已经生成了合同章，无需在小程序进行认证；



2、PC端-登录说明

供应商人员：

1、登录供应链网址：

<http://zhsapi.helichaoshi.com/login.js>

Ⓜ

2、浏览器要求：必须谷歌浏览器



3、登录账号：百年供应商档案--移动联系人电话号码

初始密码：登录的电话号码，若有修改，按修改后密码登录；

尊敬的供应商朋友：

自我司推行新供应链后，由于新系统登录方式现更改为可多个供应商编号绑定一个手机号，并使用手机号登录的方式，很多供应商朋友不清楚自己家的供应商编号绑定的手机号或未绑定，导致无法登陆。现推出此窗口，供应商可进入链接，进行供应商编码和手机号的绑定申请。

针对供应商编码和对应电话号码的更改，必须通过该公司盖章函件才可以更改对应的电话号码和供应商编码。

[点击进入后台进行绑定申请](#)

温馨提示：成功登陆系统后，含多个供应商编码的供应商可在系统右上角切换不同供应商编号。

感谢您的配合！

贵州合力惠民超市股份有限公司



The screenshot shows the login interface for the Helichao Supplier Management System. At the top left is the Helichao Super Market logo. The main title is '合力供应链管理系统'. Below the title are two input fields: '手机号登录' (Mobile Number Login) and '输入密码' (Enter Password). A blue '登录' (Login) button is positioned below the fields. At the bottom right, the text '贵州合力商业投资集团' (Guizhou Helichao Commercial Investment Group) is visible. The background features a 3D isometric illustration of a modern building complex.

2、PC端-签章认证

(1) 路径：结算管理--企业印章数据；

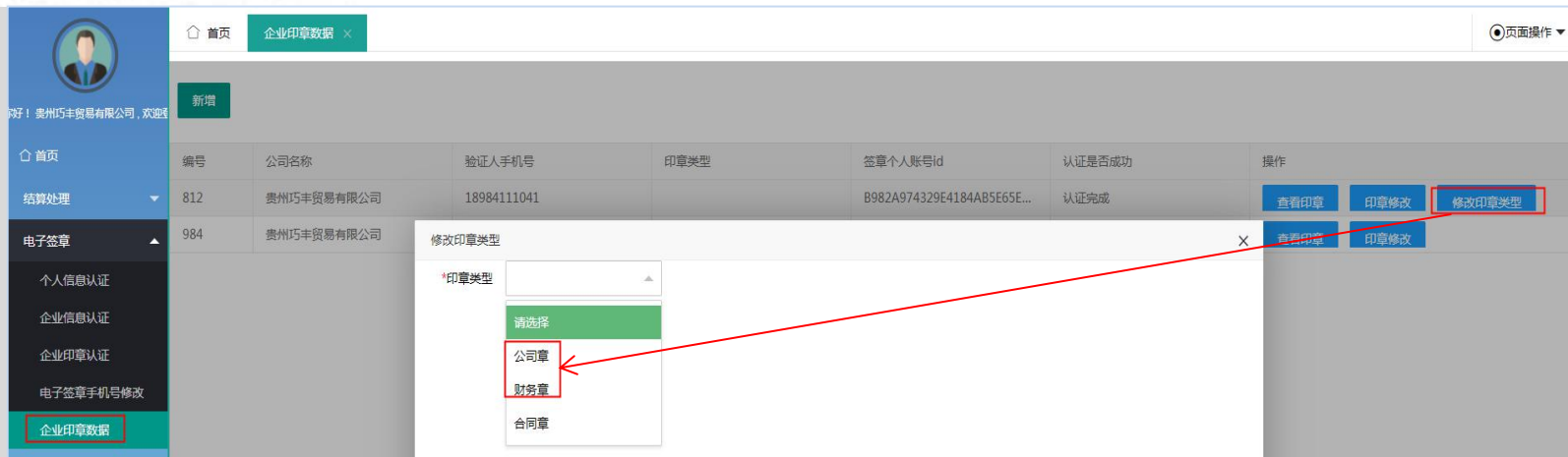
(2) 系统已将结算时认证的签章默认，各供应商需对该“签章类型”进行修改；

若企业的财务章和合同章一致，则印章类型改为“公司章”；

若企业的财务章与合同章不同，则需将第一条默认数据的印章类型改为“财务章”；

(3) 对于财务章与合同章不同情况：新增生成合同章：

点击“新增”，印章类型选择“合同章”，根据实际章填写横向文、下弦文，若没有不填即可；



示例



3、商户信息新增--乙方商户信息

(1) 路径：商品电子合同--商户信息--新增；

(2) 部分重点字段说明：

- 供应商类型:生产厂家、经销商、代理商、其他；
- 输入供应商通讯地址、开户银行、银行账号、税号信息；
- 填写乙方业务员、交货人、结算人基本信息，便于后期联系；
- 若填法人信息，则需上传法人身份证图片，不要求上传委托函；若填受委托人信息，需上传法人、受委托人身份证图片以及委托函；
- 纳税人证明必须上传，以便核实是否属于一般纳税人企业；

供应商编号	供应商名称	供应商账号	通讯地址	开户银行	银行账号	状态	创建人姓名	创建时间	操作
3021117	贵州巧丰贸易有限...	18984111041		工商银行	62220210010000000000	正常		2022-08-22 15:36:...	查看 修改 作废

新增供应商信息

供应商信息

供应商编码: 3021117 供应商名称: 贵州巧丰贸易有限公司 供应商类型: 请选择

供应链账号: 18984111041

通讯地址: 通讯地址

开户银行: 开户银行

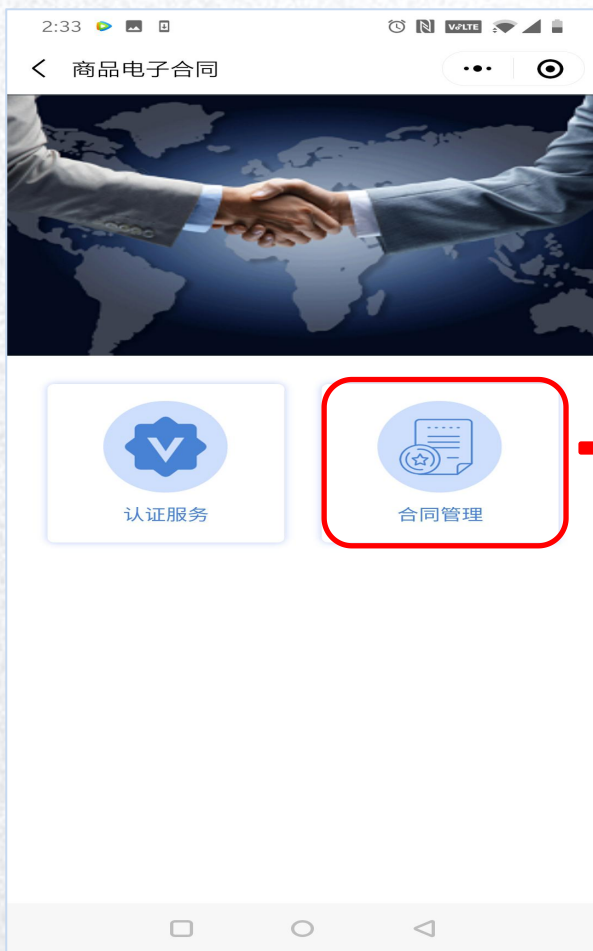
银行账号: 银行账号

税号: 税号

乙方业务信息

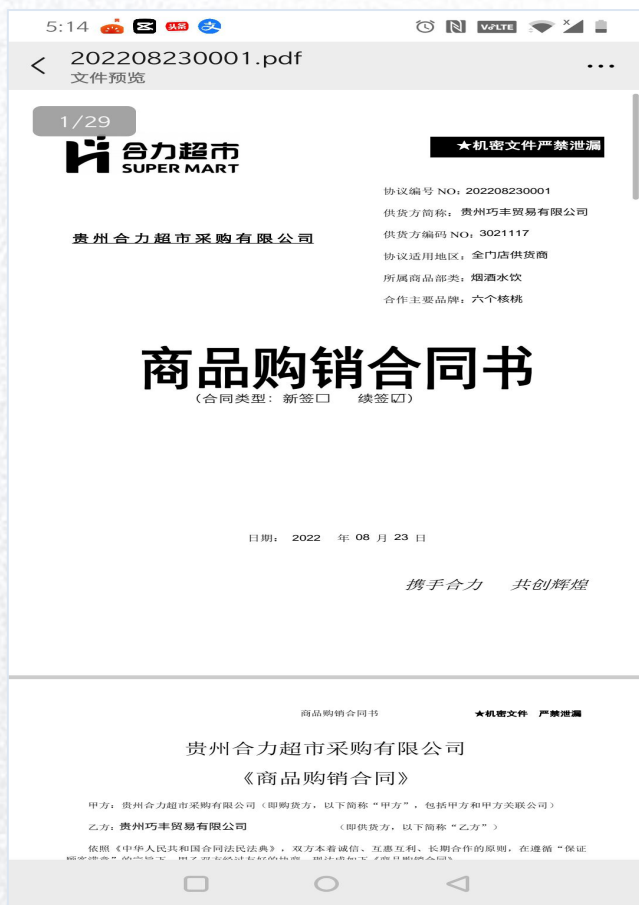
	姓名	身份证	办公电话	电话
业务员	业务员姓名	业务员身份证	业务员办公电话	业务员电话
交货人	交货人姓名	交货人身份证	交货人办公电话	交货人电话
结算人	结算人姓名	结算人身份证	结算人办公电话	结算人电话
客服联系人	客服联系人姓名	客服联系人身份证	客服联系人办公电话	客服联系人电话

4、合同签署



- 1、登录“合力供应链”小程序，点击“电子合同”---“合同管理”；
- 2、可查看当前“待签合同”“已签合同”，；
- 3、若“待签合同”条数有数据，可点击“合同签署”查看合同文本；

4、合同签署



- 1、认真浏览电子合同内容，查看涉及是否有误；
- 2、若无误，在[底部]点击“确认”，个人认证填写的号码会接收验证码，填写验证码确定后，即签章完成；
- 3、若合同内容有误，点击“打回”按钮，由采购重新调整生成电子合同；

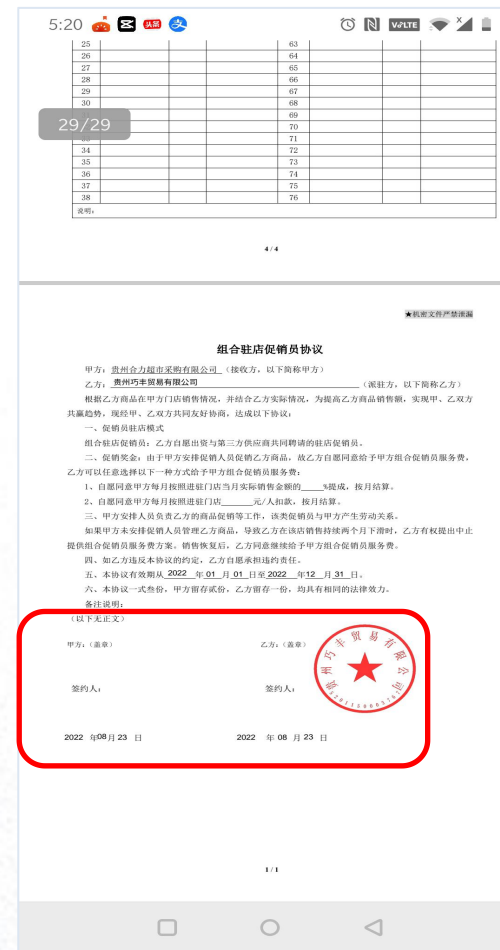
4、签署合同查看



1、点击“已签合同”；



2、点击“预览PDF”；

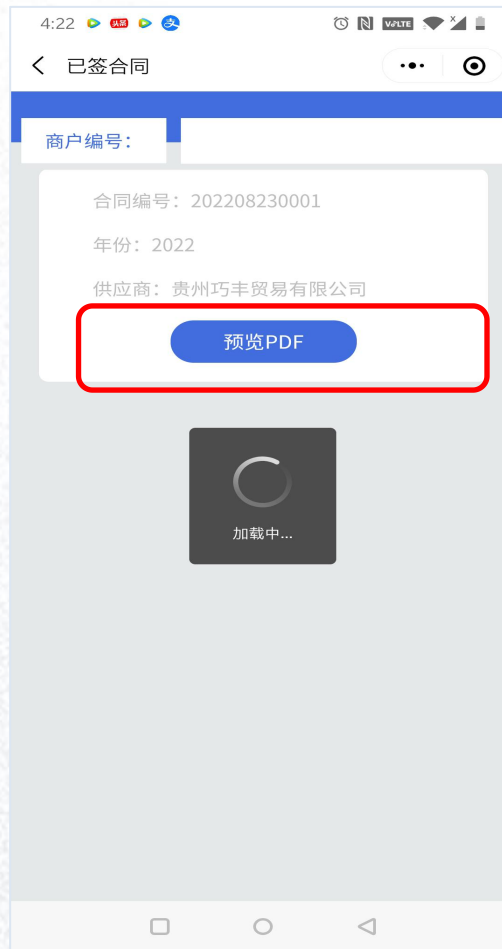


3、可查看当前盖章情况；

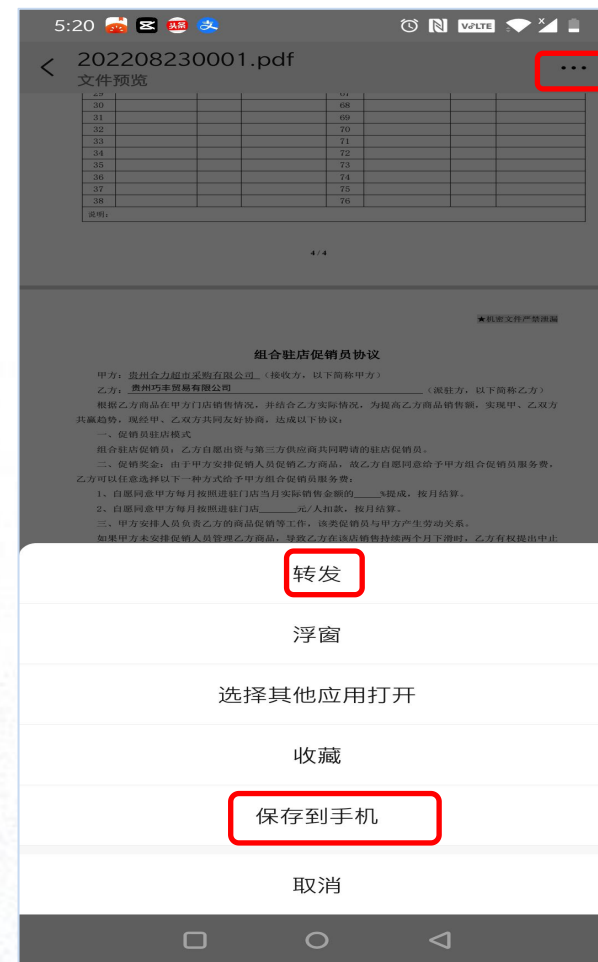
4、签署合同下载



1、点击“已签合同”；



2、点击“预览PDF”；



3、点击右上方图标 ... ，
点击“转发”或“保存到手机”；



THANKS



贵州合力商业投资集团

GUIZHOU HELI COMMERCIAL INVESTMENT GROUP

地址：贵阳市花果园国际中心3号楼2单元30-31层

电话：0851-8598 4066